

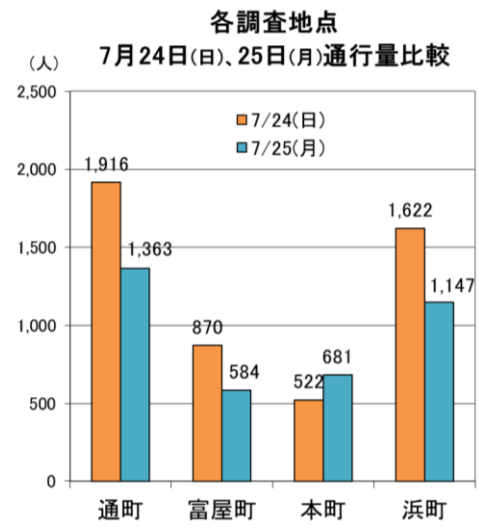
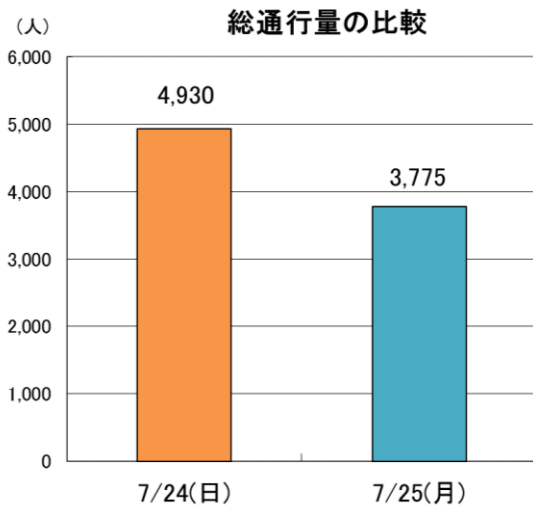
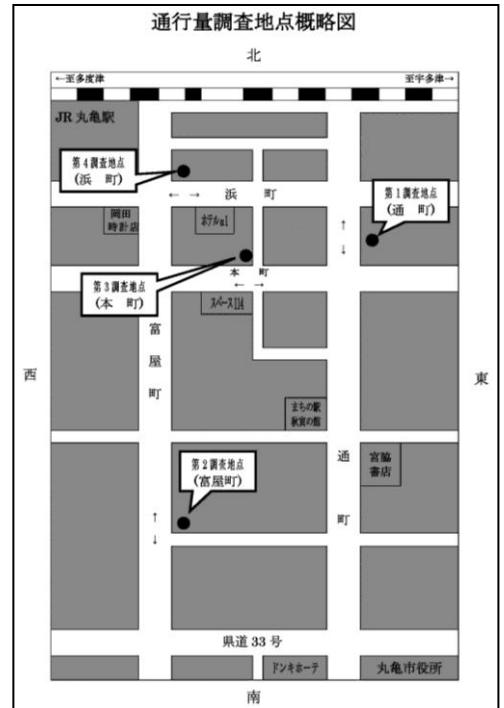
平成 28 年度 市内主要商店街通行量調査結果

平成 28 年度の「市内主要商店街通行量調査」を、7 月 24 日(日)と 25 日(月)に実施しました。天候は 24 日が晴れ、25 日がかもりで時々雨でした。

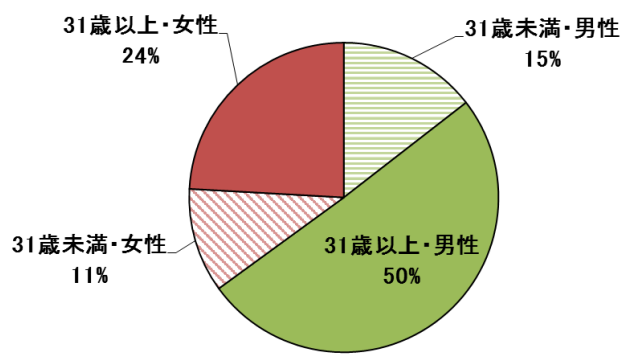
調査地点は右図の通り、通町、富屋町、本町、浜町のそれぞれ 4 箇所に配置し、調査時間は午前 10 時から午後 6 時までの 8 時間で実施しました。

24 日(日)の調査では、全体の総通行量が 4,930 人で前年対比+82.9%の増加となりました。当日は丸亀城において GPS を利用したスマートフォンゲームのイベントが開催され、その参加者が多く商店街を通行したことに加え、2 日前に配信が開始された同様のスマートフォンゲームのポイント地点として商店街の数カ所が指定されており、それらを巡る人も多くみられたことが例年よりも通行量が増えた要因であると考えられます。通行量が多い順では、通町、浜町、富屋町、本町となっており、男女・年齢層別通行量割合でみると、男女の比率が半々、年齢別では 31 歳以上の男性が約 50%を占めており、男女合計で 31 歳以上が約 74%を占めていました。

次に、25 日(月)の調査では全体の総通行量が 3,775 人、前年対比-4.16%であり、日曜日と比較すると 1,155 人減少しました。通行量の多い順番は、通町、浜町、本町、富屋町となっており、女性の通行量割合が約 51%で日曜日と比較すると高くなっていました。また、年齢別でみると男女合計で 31 歳以上が約 67%を占めていました。



男女・年齢層別通行量割合 7月24日(日)



男女・年齢層別通行量割合 7月25日(月)

